

ⵜⴰⴷⵓⴷⴰ ⵜⴰⴳⵓⴷⴰⵜ  
ⵜⴰⴳⵓⴷⴰⵜ ⵜⴰⴳⵓⴷⴰⵜ ⵜⴰⴳⵓⴷⴰⵜ  
ⵜⴰⴳⵓⴷⴰⵜ ⵜⴰⴳⵓⴷⴰⵜ  
ⵜⴰⴳⵓⴷⴰⵜ ⵜⴰⴳⵓⴷⴰⵜ ⵜⴰⴳⵓⴷⴰⵜ



المملكة المغربية  
وزارة التربية الوطنية  
والتكوين المهني  
والتعليم العالي والبحث العلمي

المركز الجهوي لمهن التربية والتكوين لجهة الرباط سلا القنيطرة - فرع القنيطرة-

# GUIDE

**Comment rejoindre un cours sur Google Classroom ?**

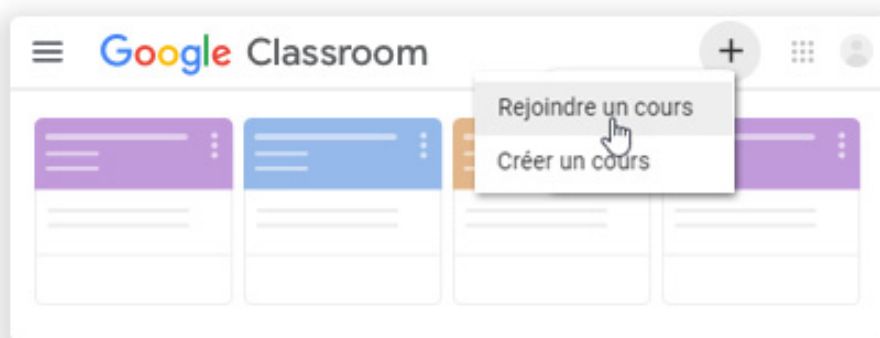


Pour utiliser Classroom, vous devez être connecté sur votre ordinateur ou sur votre appareil mobile, puis rejoindre des cours. Vous pouvez ensuite recevoir du travail de la part de votre enseignant et communiquer avec vos camarades de classe.

## Se connecter à Classroom avec un ordinateur

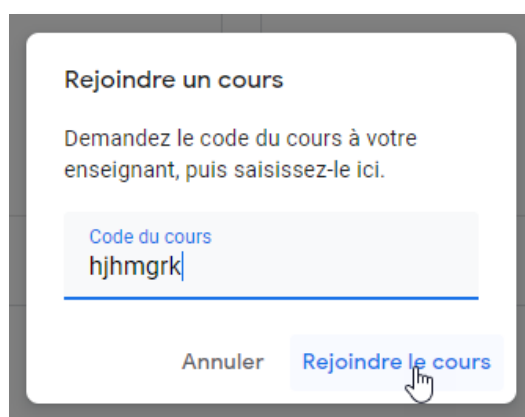
### Rejoindre un cours à l'aide d'un code

1. Se connecter à Google Classroom :
  - a. Accédez à la page [classroom.google.com](https://classroom.google.com), puis cliquez sur **Connexion**.
  - b. Connectez-vous avec votre compte Google. Par exemple, *vous@gmail.com*.
  - c. En haut de la page, cliquez sur Ajouter **+** qui se situe à la partie supérieure à droite de l'écran, puis choisir l'option **Rejoindre un cours**.



2. Dans la boîte de dialogue qui s'ouvre, saisissez le code du cours communiqué par votre enseignant, puis cliquez sur **Rejoindre le cours**.

Ce code se compose de six ou sept caractères alphanumériques, *hjhmgrk* ou *g5gdp1*, par exemple.




### Accepter une invitation de votre enseignant

Votre enseignant vous a envoyé une invitation sous forme d'un email dont l'objet est : « *Invitation à rejoindre un cours : intitulé du cours* », il suffit de cliquer sur le bouton **Rejoindre le cours**.

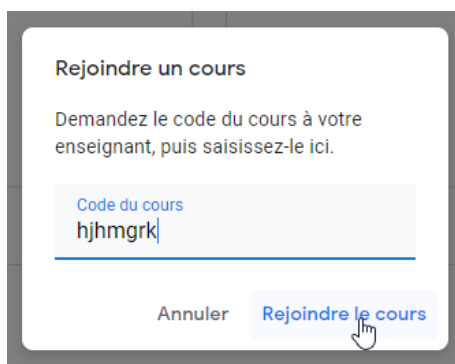
## Se connecter à Classroom avec un appareil Android

### Rejoindre un cours à l'aide d'un code

1. Appuyez sur Classroom 
2. En haut de la page, appuyez sur Ajouter **+**, puis choisir l'option **Rejoindre un cours**.



3. Saisissez le code du cours communiqué par votre enseignant, puis appuyez sur **Rejoindre le cours**. Ce code se compose de six ou sept caractères alphanumériques, hjhmgrk ou g5gdp1, par exemple.




### Accepter une invitation de votre enseignant

Votre enseignant vous a envoyé une invitation sous forme d'un email dont l'objet est : « Invitation à rejoindre un cours : intitulé du cours », il suffit de cliquer sur le bouton **Rejoindre le cours**.

Pour utiliser Classroom sur votre appareil Android, téléchargez l'application à partir de Google Play :



ASTUCE

1. Sur votre appareil, appuyer sur Google Play Store.
2. Recherchez et installez l'application Google Classroom 



REMARQUE

J'attire votre attention que les enseignants stagiaires n'ayant pas un compte Google, doivent le créer pour accéder à la plateforme Google Classroom.

Touil Redouan